





This architectural drawing shows a symmetrical building facade. The central entrance features a large, ornate doorway with a pediment. Above the entrance is a balcony with a decorative railing. The facade is flanked by two wings, each containing several windows with arched tops and decorative moldings. The drawing includes details of the roofline, chimneys, and decorative elements like flags and clouds.




### INTERVENÇÕES PREVISTAS PARA AS FACHADAS

- REMOÇÃO DE SUCIEDADES, TINTAS DESCOLADAS E VEGETAÇÃO;
- TRATAMENTO DE FISSURAS E TRINÇAS;
- GRAFIPMENTO DAS FACIADURAS;
- RECONSTRUÇÃO DAS PARTES FALTANTES DOS ORNATOS;
- LIMPEZA DAS GAIETAS E RECOLOCÇÃO DAS TELAS DANIFICADAS;
- PINTURA CONFORME MEMORIA DESCRIATIVO;

LEGENDA - MAPEAMENTO DAS PATOLOGIAS	
- TRINCHAS E RACHADURAS	
- DESCOLAMENTO DE REVESTIMENTO	
- PRESENÇA DE VEGETAÇÃO	

 **FACHADA SUDESTE**  
Escala 1:100



**PROGRAMA DE RECUPERAÇÃO**

**DO MUSEU DA BARONESA**

**Prefeitura Municipal de Pelotas**

Av. Domingos de Almeida, 1490

## Fachada Nordeste e Sudeste

AUT



Arq. Fábio Mendes Caetano  
CAU A26736-8

Projeto realizado a partir do projeto da SeCult elaborado em 2007.

Co-autoria de projeto:

Arg. Marta da Rosa - CAU A33619-0      Eng. Gisela Frattini - CREA 55361  
Atq. Luciane Almeida - CAU A23007-4      Atq. Adria Porto - CAU A131919-0

Arq. Marta da Rosa - CAU A33619-0      Eng. Gisela Fratini - CREA 55361

## Projeto Arquitetônico

Revisão em: outubro de 2020	<div style="text-align: center;"> <math display="block">\frac{11}{14}A</math> </div>
ESCALA	
Indicada	